

静岡新聞DIGITAL Web申し込み方法


静岡新聞DIGITAL Webのお申し込みには「アットエスID」の登録が必要です。

「アットエスID」をお持ちでない方は、以下の手順で「アットエスID」を新規登録し、「静岡新聞DIGITAL Web」にお申し込みください。

すでにアットエスIDを登録済みの方は、③の画面から「アットエスID」でログインし、画面の指示に従って「静岡新聞DIGITAL Web」にお申し込みください。



① チラシのQRコードより申し込みページへアクセスし、プランを選択ください



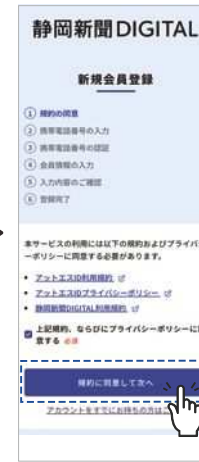
② Cookie通知が表示されたら内容を確認してOKを押してください



③ 「はじめての方へ (新規会員登録)」を押してください




④ 「新規会員登録」を押してください




⑤ 規約を確認し、同意するにチェックして、次へ進んでください



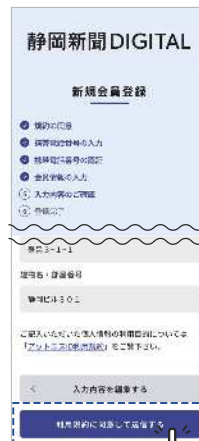
⑥ 携帯電話番号を入力し、「認証番号送信 (SMS)」を押してください



⑦ SMSで受信した6桁の認証番号を入力し、「認証する」を押してください




⑧ 会員情報を入力し、「入力情報の確認」を押してください



⑨ 入力した会員情報を確認し、「利用規約に同意して送信する」を押してください



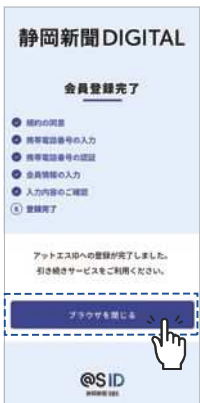
⑩ 登録したメールアドレスが表示され、確認メールが届いています




⑪ アットエスID事務局からメールが届いているので、開いて「メールの有効化」を押してください



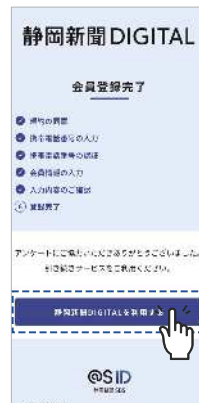
⑫ ログイン画面が表示されるので、登録した携帯番号とパスワードを入力し、ログインボタンを押して下さい



⑬ メールアドレスの確認が終了しました。アプリに戻ってください



⑭ アンケートに答えて「送信する」を押してください



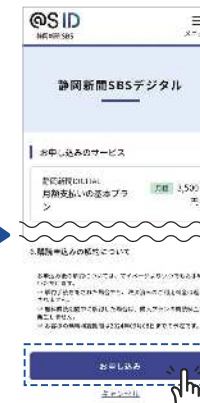
⑮ 「静岡新聞DIGITALを利用する」を押してください



⑯ 「許可する」を押してください



⑰ プロモーションコードの値が入力されていることを確認し、「次へ」を押してください



⑱ クレジットカード情報を入力し、「お申し込み」を押してください